

Вопросы демографии: общественное мнение

Презентация результатов онлайн-опроса
россиян репродуктивного возраста

Москва, 2023 г.



Методология исследования



Целевая аудитория опроса:
пользователи портала государственных услуг РФ
в возрасте от 18 до 45 лет.



Метод опроса:
онлайн-опрос на портале государственных услуг РФ.



География опроса: РФ, все федеральные округа.



Объем выборки: 10247 респондентов.



Даты опроса: 23 марта-28 апреля 2023 г.

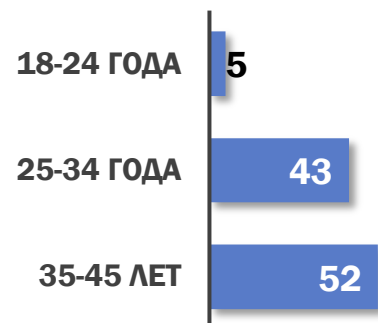


ПРОФИЛЬ РЕСПОНДЕНТОВ

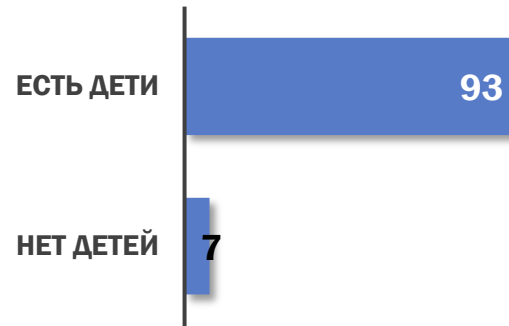
Пол респондентов
(в % от всех опрошенных)



Возраст респондентов
(в % от всех опрошенных)



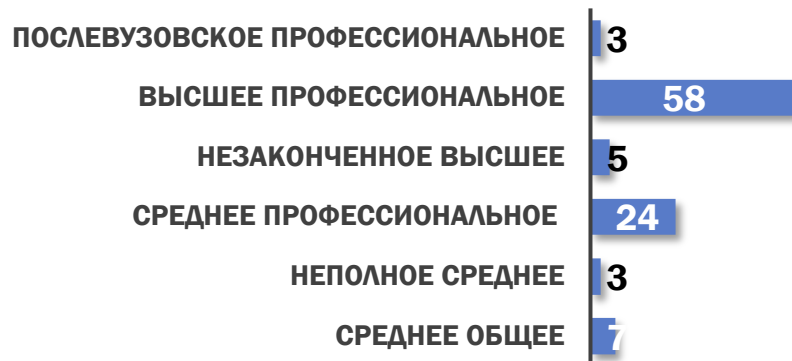
Наличие детей
(в % от всех опрошенных)



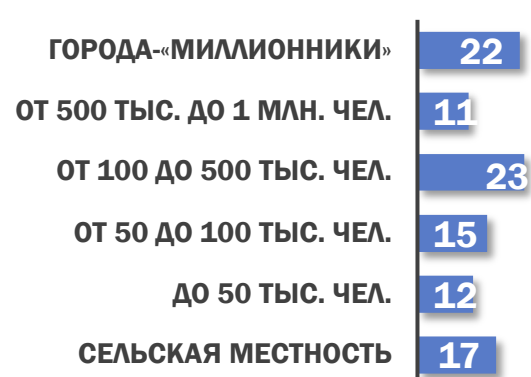
Семейный статус
(в % от всех опрошенных)



Образование
(в % от всех опрошенных)



Тип населенного пункта
(в % от всех опрошенных)



Трудовой статус
(в % от всех опрошенных)



СКОЛЬКО ДЕТЕЙ ХОТЕЛИ БЫ ИМЕТЬ В ИДЕАЛЕ?



Если говорить о Вас лично, то сколько детей Вы хотели бы иметь в идеальных условиях (при отсутствии материальных, медицинских и иных ограничений)? *(закрытый вопрос, один ответ)*

В % от всех опрошенных

В % по полу

В % по возрастным группам

МУЖЧИНЫ

ЖЕНЩИНЫ

18-24 ГОДА

25-34 ГОДА

35-45 ЛЕТ

ОДНОГО

3

3

4

7

5

2

ДВОИХ

29

22

30

36

32

25

ТРОИХ

43

42

43

37

43

43

ЧЕТВЕРЫХ И БОЛЕЕ

22

30

19

13

17

26

НИ ОДНОГО

1

1

1

4

1

1

ЗАТРУДНЯЮСЬ ОТВЕТИТЬ

2

2

3

3

2

3

СКОЛЬКО ДЕТЕЙ ПЛАНИРУЮТ ИМЕТЬ?



Сколько всего детей Вы планируете иметь?
(открытый вопрос, один ответ)

В % от всех опрошенных

В % по самооценке материального положения

		НЕ ХВАТАЕТ ДЕНЕГ ДАЖЕ НА ЕДУ	ДЕНЕГ ХВАТАЕТ НА ЕДУ	ДЕНЕГ ХВАТАЕТ НА ЕДУ И ОДЕЖДУ	ДЕНЕГ ХВАТАЕТ НА ЕДУ, ОДЕЖДУ И ТОВАРЫ ДЛИТЕЛЬНОГО ПОЛЬЗОВАНИЯ	СРЕДСТВ ДОСТАТОЧНО, ЧТОБЫ КУПИТЬ ВСЁ НЕОБХОДИМОЕ
ОДИН РЕБЕНОК	14	18	16	13	14	12
ДВА РЕБЕНКА	45	40	42	47	45	37
ТРИ РЕБЕНКА	26	21	27	26	27	31
ЧЕТЫРЕ РЕБЕНКА ИЛИ БОЛЬШЕ	13	17	14	13	13	16
НЕ ПЛАНИРУЮТ ДЕТЕЙ	2	4	1	1	1	4
ЗАТРУДНЯЮСЬ ОТВЕТИТЬ	0	0	0	0	0	0

КОЛИЧЕСТВО ДЕТЕЙ: ФАКТ VS ИДЕАЛ VS ПЛАН

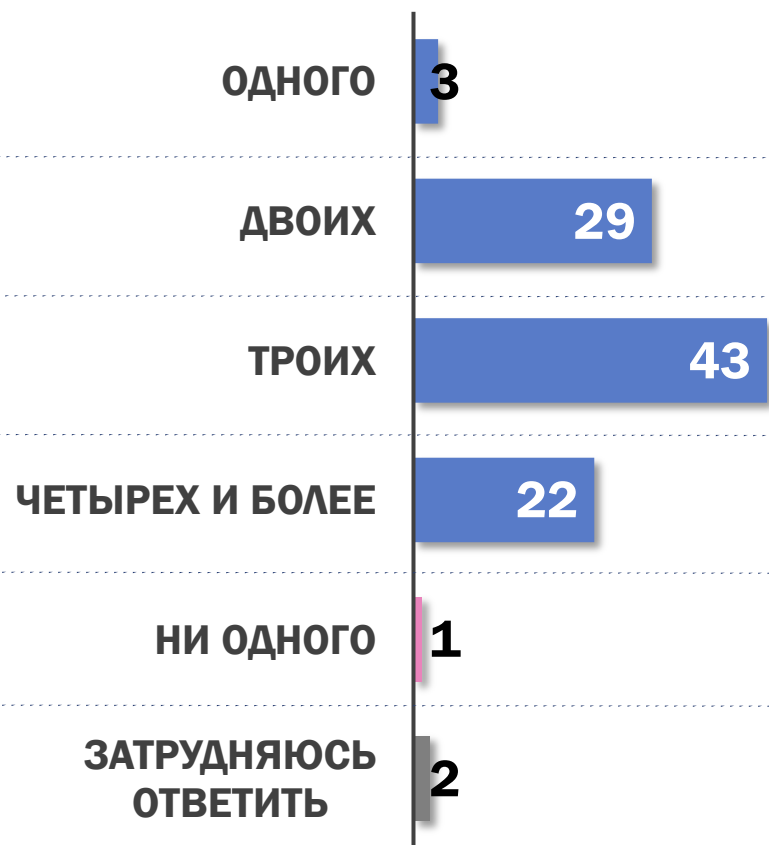
СКОЛЬКО ДЕТЕЙ ЕСТЬ СЕЙЧАС

В % от всех опрошенных



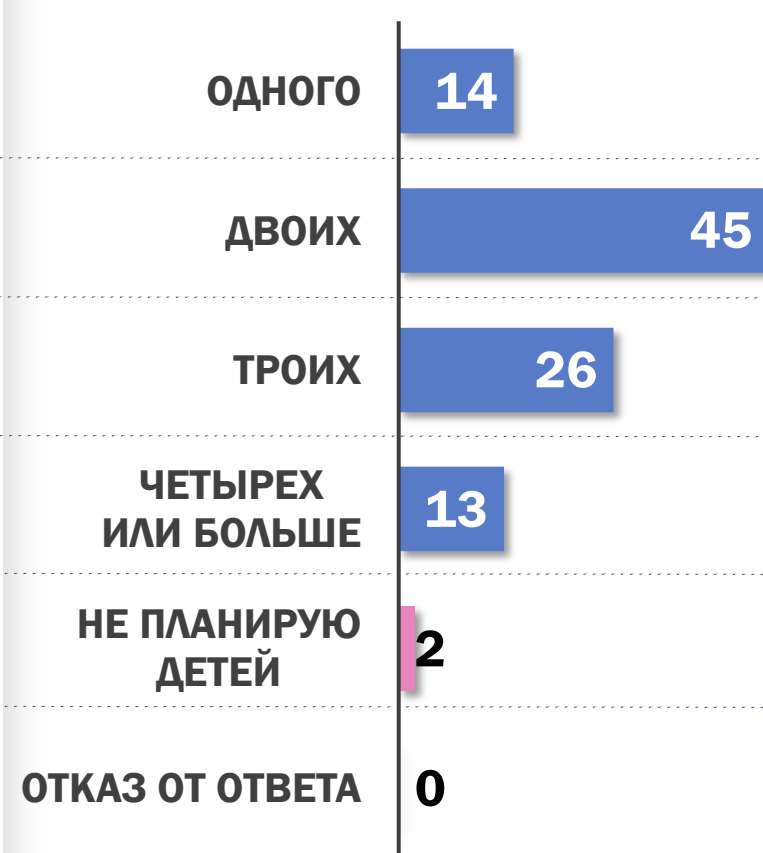
СКОЛЬКО ДЕТЕЙ ХОТЯТ ИМЕТЬ В ИДЕАЛЕ

В % от всех опрошенных



СКОЛЬКО ПЛАНИРУЮТ ИМЕТЬ

В % от всех опрошенных

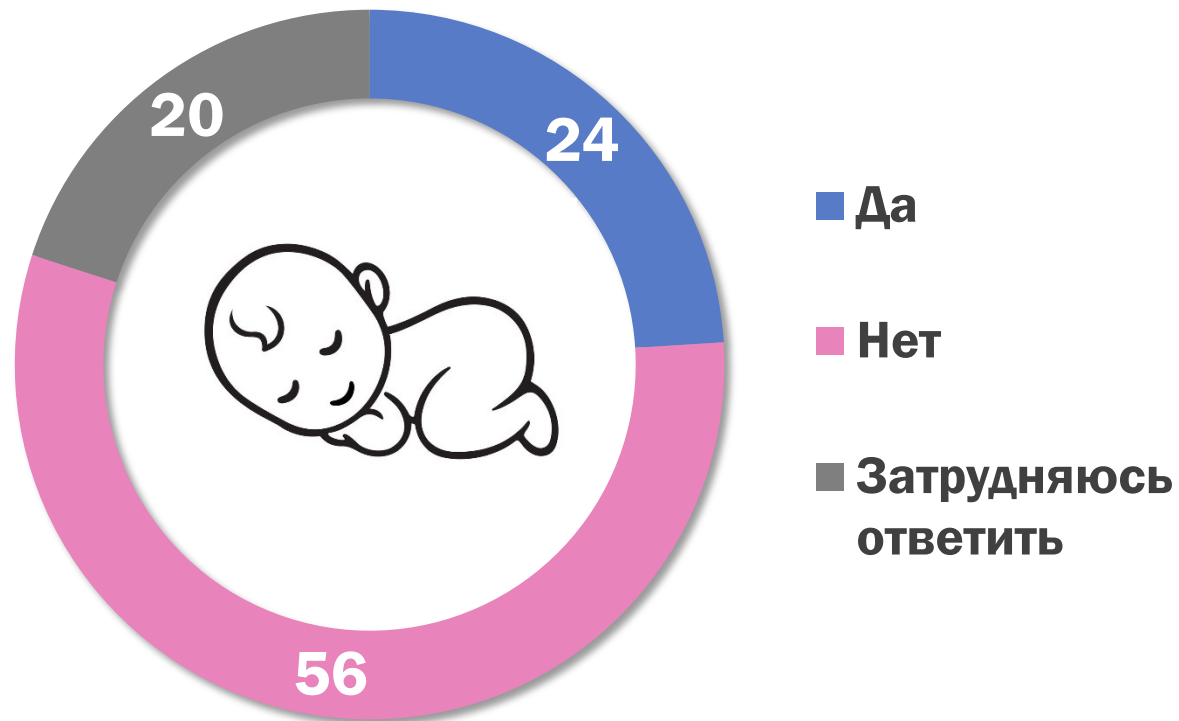


ПЛАНЫ НА ДЕТОРОЖДЕНИЕ НА БЛИЖАЙШИЕ 2 ГОДА

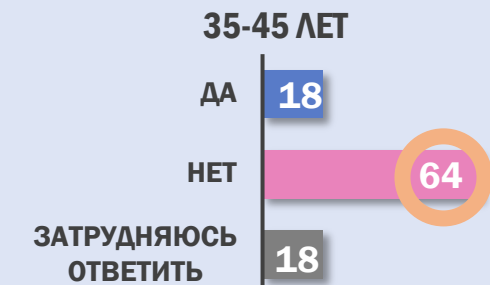
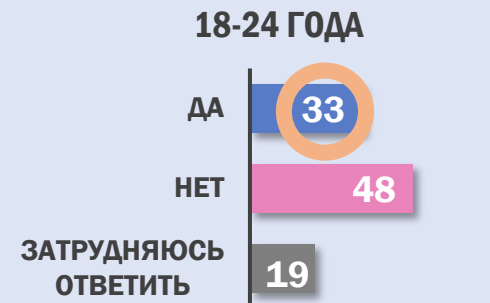


Планируете ли Вы рождение ребёнка в ближайшие 2 года?
(закрытый вопрос, один ответ)

В % от всех опрошенных



В % по возрастным группам

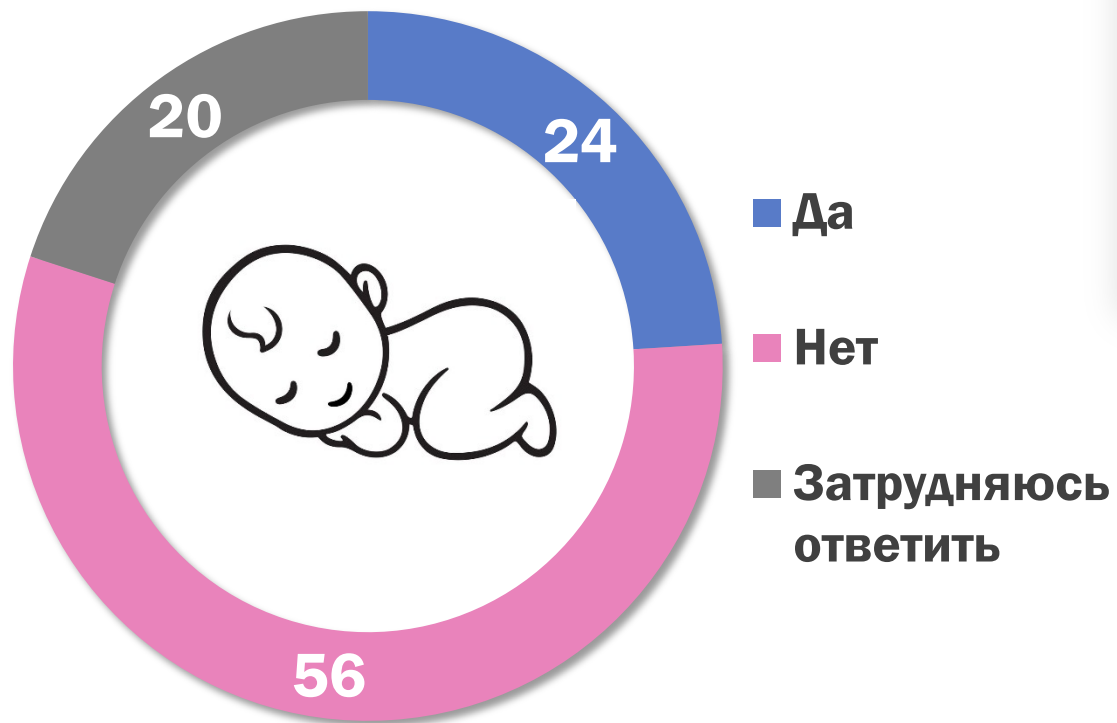


ПЛАНЫ НА ДЕТОРОЖДЕНИЕ НА БЛИЖАЙШИЕ 2 ГОДА



Планируете ли Вы рождение ребёнка в ближайшие 2 года?
(закрытый вопрос, один ответ)

В % от всех опрошенных



В % по количеству детей

Нет детей	1 ребенок	2 ребенка	3 ребенка	4 и более детей
49	35	16	13	18
32	40	68	71	65
19	25	16	16	17

В % по самооценке материального положения

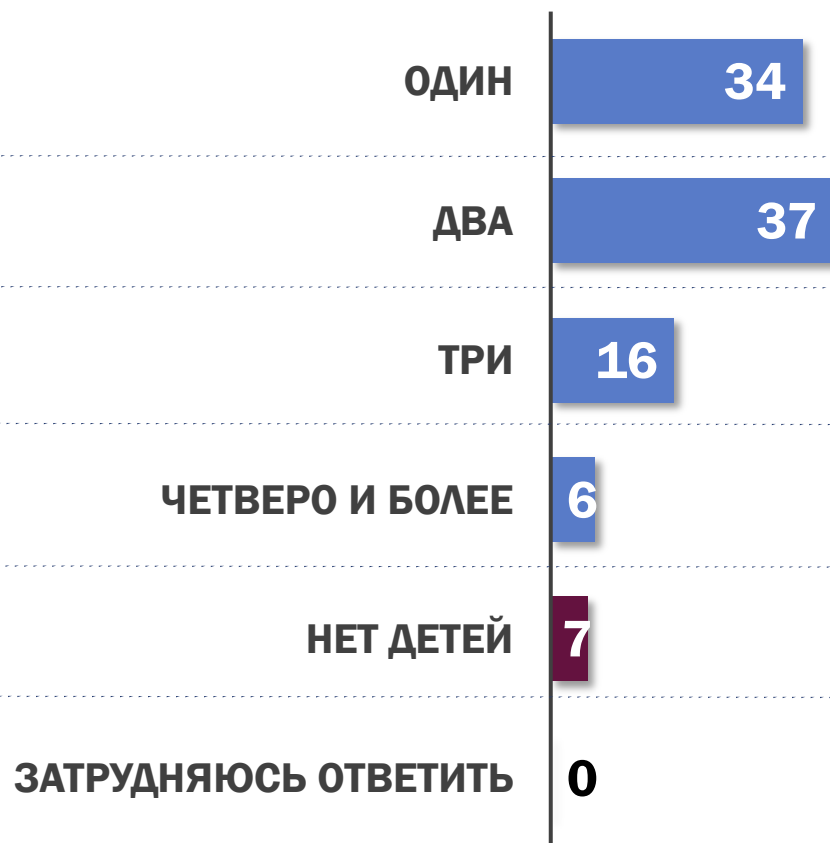
Не хватает денег даже на еду	Денег хватает на еду	Денег хватает на еду и одежду	Денег хватает на еду, одежду и товары длительного пользования	Средств достаточно, чтобы купить всё необходимое
21	20	24	28	28
58	59	56	53	59
21	21	20	19	13

ПЛАНЫ НА РОЖДЕНИЕ ДЕТЕЙ В БЛИЖАЙШИЕ 2 ГОДА И ИДЕАЛЫ СЕМЕЙ С ДЕТЬМИ И БЕЗ НИХ



Укажите, сколько у Вас детей?
(открытый вопрос, один ответ)

В % от всех опрошенных



В % по планам на рождение ребенка в ближайшие 2 года

ПЛАНИРУЮТ НЕ ПЛАНИРУЮТ

48 24

24 45

9 21

4 6

15 4

0 0

В % по представлению об идеальном количестве детей

ОДИН ДВА ТРИ ЧЕТЫРЕ И БОЛЕЕ НИ ОДНОГО

66 54 29 13 13

6 35 48 27 10

4 1 17 35 8

3 1 1 21 4

21 9 5 4 63

0 0 0 0 2

ИНФОРМИРОВАННОСТЬ О МЕРАХ ПОДДЕРЖКИ РОЖДАЕМОСТИ



О каких из перечисленных мер поддержки рождаемости Вы ранее слышали? (закрытый вопрос, любое число ответов)

В % от всех опрошенных

В % по наличию детей

	В % от всех опрошенных	В % по наличию детей				
		1 РЕБЕНОК	2 РЕБЕНКА	3 РЕБЕНКА	4 И БОЛЕЕ	НЕТ ДЕТЕЙ
ФЕДЕРАЛЬНЫЙ МАТЕРИНСКИЙ КАПИТАЛ НА ПЕРВОГО И (ИЛИ) ВТОРОГО РЕБЁНКА	95	94	96	94	92	94
ПОСОБИЕ ПО БЕРЕМЕННОСТИ И РОДАМ, ЕДИНОВРЕМЕННОЕ ПОСОБИЕ ПРИ РОЖДЕНИИ РЕБЁНКА, ЕЖЕМЕСЯЧНОЕ ПОСОБИЕ ПО УХОДУ ЗА РЕБЁНКОМ ДО 1,5 ЛЕТ	89	90	90	89	89	72
РЕГИОНАЛЬНЫЙ МАТЕРИНСКИЙ КАПИТАЛ НА ТРЕТЬЕГО РЕБЁНКА И (ИЛИ) ПОСЛЕДУЮЩИХ ДЕТЕЙ	55	44	54	76	76	39
ПОДДЕРЖКА В ПРИОБРЕТЕНИИ ЖИЛЬЯ (ЛЬГОТНАЯ ИПОТЕКА, ЖИЛИЩНЫЕ СУБСИДИИ И СЕРТИФИКАТЫ ОТ ГОСУДАРСТВА)	54	53	53	60	59	62
ЕЖЕМЕСЯЧНЫЕ ВЫПЛАТЫ НУЖДАЮЩИМСЯ СЕМЬЯМ	53	51	54	54	54	45
ПРЕДОСТАВЛЕНИЕ СЕМЬЯМ, ИМЕЮЩИМ ТРОИХ И БОЛЕЕ ДЕТЕЙ, БЕСПЛАТНО В СОБСТВЕННОСТЬ ЗЕМЕЛЬНОГО УЧАСТКА	52	44	55	69	72	30
ВНЕОЧЕРЕДНОЙ ПРИЁМ В ДОУ И МЛАДШИЕ КЛАССЫ ОБЩЕОБРАЗОВАТЕЛЬНЫХ УЧРЕЖДЕНИЙ ДЕТЕЙ, ЧЬИ БРАТЬЯ И СЁСТРЫ ПРОХОДЯТ ОБУЧЕНИЕ В ТОЙ ЖЕ ОРГАНИЗАЦИИ	47	41	50	59	60	21
ПРЕДОСТАВЛЕНИЕ ПОЛНОЙ ИЛИ ЧАСТИЧНОЙ КОМПЕНСАЦИИ ОПЛАТЫ ЗА ПОСЕЩЕНИЕ ДОУ	42	36	45	57	61	13
НАЛОГОВЫЕ ВЫЧЕТЫ И ЛЬГОТЫ (ВЫЧЕТЫ ПО НДФЛ, НАЛОГ НА ИМУЩЕСТВО, ЗЕМЕЛЬНЫЙ НАЛОГ И ДР.)	41	37	39	56	52	30
ДОСРОЧНЫЙ ВЫХОД НА ПЕНСИЮ ЖЕНЩИН, РОДИВШИХ ТРЕХ И БОЛЕЕ ДЕТЕЙ	38	28	35	61	65	24
ЭКО ПО ПОЛИСУ ОБЯЗАТЕЛЬНОГО МЕДИЦИНСКОГО СТРАХОВАНИЯ	23	28	23	13	13	29
ПРАВО ЖЕНЩИНЫ, РОДИВШЕЙ РЕБЁНКА В ПЕРИОД ПРОХОЖДЕНИЯ ОБУЧЕНИЯ, НА ПЕРЕХОД С ПЛАТНОЙ ФОРМЫ ОБУЧЕНИЯ НА БЮДЖЕТНУЮ	8	8	7	8	11	9
НЕ СЛЫШАЛ НИ ОБ ОДНОЙ ИЗ ПЕРЕЧИСЛЕННЫХ МЕР	1	2	1	1	2	3

МЕРЫ ПОДДЕРЖКИ РОЖДАЕМОСТИ



Насколько важной для планирования рождения ребёнка в будущем лично для Вас / Вашей семьи является возможность получения следующих мер поддержки со стороны государства? (закрытый вопрос, один ответ)

ИНДЕКС ЗНАЧИМОСТИ ГОСУДАРСТВЕННЫХ МЕР ПОДДЕРЖКИ РОЖДАЕМОСТИ, ЗНАЧЕНИЯ В ПУНКТАХ

59 п.

ЕЖЕМЕСЯЧНОЕ ПОСОБИЕ НА КАЖДОГО РЕБЁНКА В СЕМЬЕ В РАЗМЕРЕ 15 000 РУБ. ДЛЯ СЕМЕЙ С 2-МЯ И БОЛЕЕ ДЕТЬМИ

СКОЛЬКО ЛЕТ МЛАДШЕМУ РЕБЕНКУ

МЕНЕЕ 1 ГОДА

69

1-6 ЛЕТ

65

7-17 ЛЕТ

56

18 ЛЕТ И БОЛЕЕ

48

58 п.

ГАРАНТИРОВАННОЕ БЕСПЛАТНОЕ ВЫСШЕЕ ОБРАЗОВАНИЕ ДЛЯ ДЕТЕЙ В СЕМЬЯХ С 2-МЯ И БОЛЕЕ ДЕТЬМИ

СКОЛЬКО ЛЕТ МЛАДШЕМУ РЕБЕНКУ

МЕНЕЕ 1 ГОДА

67

1-6 ЛЕТ

63

7-17 ЛЕТ

56

18 ЛЕТ И БОЛЕЕ

40

52 п.

РЕШЕНИЕ ЖИЛИЩНОГО ВОПРОСА ПРИ РОЖДЕНИИ ЕЩЕ ОДНОГО РЕБЕНКА

СКОЛЬКО ЛЕТ МЛАДШЕМУ РЕБЕНКУ

МЕНЕЕ 1 ГОДА

64

1-6 ЛЕТ

55

7-17 ЛЕТ

48

18 ЛЕТ И БОЛЕЕ

47

41 п.

ОСВОБОЖДЕНИЕ ОТ НАЛОГА НА ДОХОДЫ (НДФЛ) РОДИТЕЛЕЙ С 2-МЯ И БОЛЕЕ ДЕТЬМИ

СКОЛЬКО ЛЕТ МЛАДШЕМУ РЕБЕНКУ

МЕНЕЕ 1 ГОДА

53

1-6 ЛЕТ

45

7-17 ЛЕТ

35

18 ЛЕТ И БОЛЕЕ

24

26 п.

ОТСРОЧКА ОТ ПРИЗЫВА В АРМИЮ ДЛЯ МУЖЧИН С МОМЕНТА БЕРЕМЕННОСТИ ЖЕНЫ И ДО ДОСТИЖЕНИЯ МЛАДШИМ РЕБЁНКОМ 3 ЛЕТ

СКОЛЬКО ЛЕТ МЛАДШЕМУ РЕБЕНКУ

МЕНЕЕ 1 ГОДА

36

1-6 ЛЕТ

27

7-17 ЛЕТ

21

18 ЛЕТ И БОЛЕЕ

20

10 п.

ПОЛНАЯ КОМПЕНСАЦИЯ РАСХОДОВ НА ПОМОЩНИКОВ ПО ДОМУ И УХОДУ ЗА ДЕТЬМИ ДЛЯ СЕМЕЙ С 2-МИ И БОЛЕЕ ДЕТЬМИ

СКОЛЬКО ЛЕТ МЛАДШЕМУ РЕБЕНКУ

МЕНЕЕ 1 ГОДА

21

1-6 ЛЕТ

13

7-17 ЛЕТ

2

18 ЛЕТ И БОЛЕЕ

4

*Индекс значимости государственных мер поддержки рождаемости показывает оценку респондентами значимости для них той или иной предложенной меры. Индекс рассчитан как разница суммы положительных ответов и суммы отрицательных ответов, взятых с коэффициентами: «очень важно» и «совсем не важно» - 1, «скорее важно» и «скорее не важно» - 0,5. Индекс меняется от -100 до 100, измеряется в пунктах. Чем выше значение индекса, тем более значимой кажется респондентам предложенная мера.

МЕРЫ ПОДДЕРЖКИ РОЖДАЕМОСТИ



Насколько важной для планирования рождения ребёнка в будущем лично для Вас / Вашей семьи является возможность получения следующих мер поддержки со стороны государства? (закрытый вопрос, один ответ)

ИНДЕКС ЗНАЧИМОСТИ ГОСУДАРСТВЕННЫХ МЕР ПОДДЕРЖКИ РОЖДАЕМОСТИ, ЗНАЧЕНИЯ В ПУНКТАХ

59 п.

ЕЖЕМЕСЯЧНОЕ ПОСОБИЕ НА КАЖДОГО РЕБЁНКА В СЕМЬЕ В РАЗМЕРЕ 15 000 РУБ. ДЛЯ СЕМЕЙ С 2-МЯ И БОЛЕЕ ДЕТЬМИ

ПЛАН НА РОЖДЕНИЕ ДЕТЕЙ В БЛИЖАЙШИЕ 2 ГОДА

ДА

63

НЕТ

56

58 п.

ГАРАНТИРОВАННОЕ БЕСПЛАТНОЕ ВЫСШЕЕ ОБРАЗОВАНИЕ ДЛЯ ДЕТЕЙ В СЕМЬЯХ С 2-МЯ И БОЛЕЕ ДЕТЬМИ

ПЛАН НА РОЖДЕНИЕ ДЕТЕЙ В БЛИЖАЙШИЕ 2 ГОДА

ДА

60

НЕТ

55

52 п.

РЕШЕНИЕ ЖИЛИЩНОГО ВОПРОСА ПРИ РОЖДЕНИИ ЕЩЕ ОДНОГО РЕБЕНКА

ПЛАН НА РОЖДЕНИЕ ДЕТЕЙ В БЛИЖАЙШИЕ 2 ГОДА

ДА

55

НЕТ

49

41 п.

ОСВОБОЖДЕНИЕ ОТ НАЛОГА НА ДОХОДЫ (НДФЛ) РОДИТЕЛЕЙ С 2-МЯ И БОЛЕЕ ДЕТЬМИ

ПЛАН НА РОЖДЕНИЕ ДЕТЕЙ В БЛИЖАЙШИЕ 2 ГОДА

ДА

46

НЕТ

37

26 п.

ОТСРОЧКА ОТ ПРИЗЫВА В АРМИЮ ДЛЯ МУЖЧИН С МОМЕНТА БЕРЕМЕННОСТИ ЖЕНЫ И ДО ДОСТИЖЕНИЯ МЛАДШИМ РЕБЁНКОМ 3 ЛЕТ

ПЛАН НА РОЖДЕНИЕ ДЕТЕЙ В БЛИЖАЙШИЕ 2 ГОДА

ДА

30

НЕТ

22

10 п.

ПОЛНАЯ КОМПЕНСАЦИЯ РАСХОДОВ НА ПОМОЩНИКОВ ПО ДОМУ И УХОДУ ЗА ДЕТЬМИ ДЛЯ СЕМЕЙ С 2-МИ И БОЛЕЕ ДЕТЬМИ

ПЛАН НА РОЖДЕНИЕ ДЕТЕЙ В БЛИЖАЙШИЕ 2 ГОДА

ДА

15

НЕТ

7

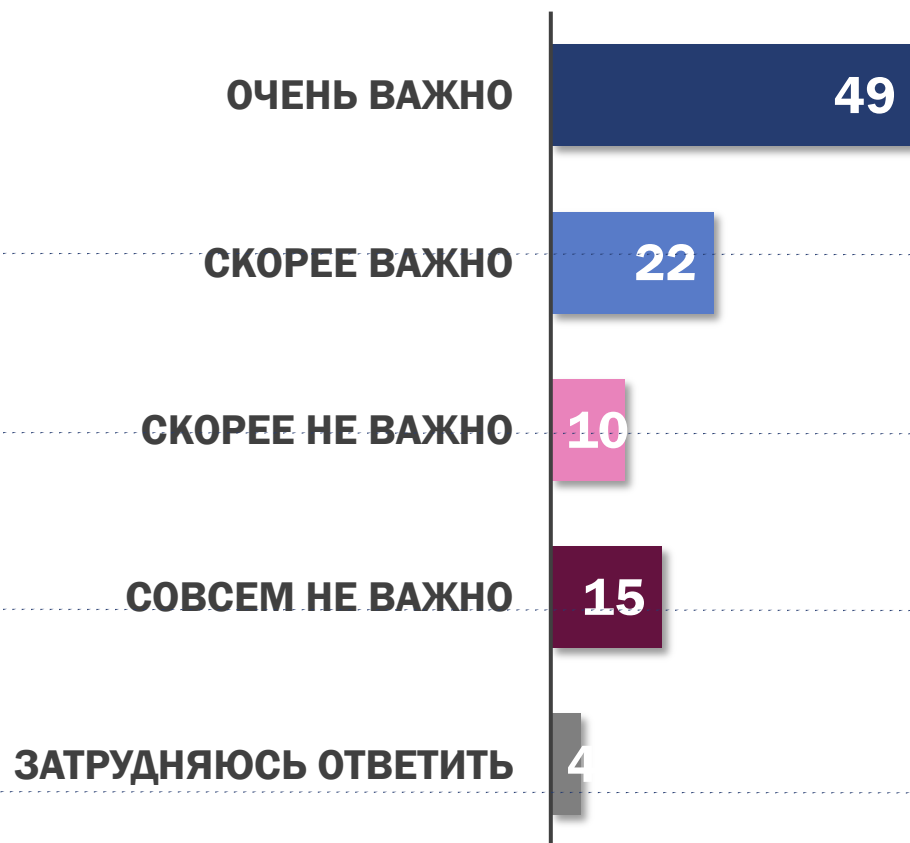
*Индекс значимости государственных мер поддержки рождаемости показывает оценку респондентами значимости для них той или иной предложенной меры. Индекс рассчитан как разница суммы положительных ответов и суммы отрицательных ответов, взятых с коэффициентами: «очень важно» и «совсем не важно» - 1, «скорее важно» и «скорее не важно» - 0,5. Индекс меняется от -100 до 100, измеряется в пунктах. Чем выше значение индекса, тем более значимой кажется респондентам предложенная мера.

ОСВОБОЖДЕНИЕ ОТ НДФЛ РОДИТЕЛЕЙ С 2 И БОЛЕЕ ДЕТЬМИ



Насколько важной для планирования рождения ребёнка в будущем лично для Вас / Вашей семьи является возможность получения следующих мер поддержки со стороны государства? (закрытый вопрос, один ответ)

В % от всех опрошенных



В % по полу

МУЖЧИНЫ ЖЕНЩИНЫ

54 48

21 22

10 10

12 15

3 5

В % по возрасту младшего ребенка

МЕНЕЕ 1 ГОДА 1-6 ЛЕТ 7-17 ЛЕТ 18 ЛЕТ И БОЛЕЕ

56 51 45 37

21 23 23 26

9 10 10 17

10 13 16 17

4 3 6 3

ПОВЫШЕНИЕ НАЛОГА НА БЕЗДЕТНОСТЬ



Вы поддерживаете или не поддерживаете предложение повысить налог на доход (НДФЛ) для бездетных людей?
(закрытый вопрос, один ответ)

В % от всех опрошенных



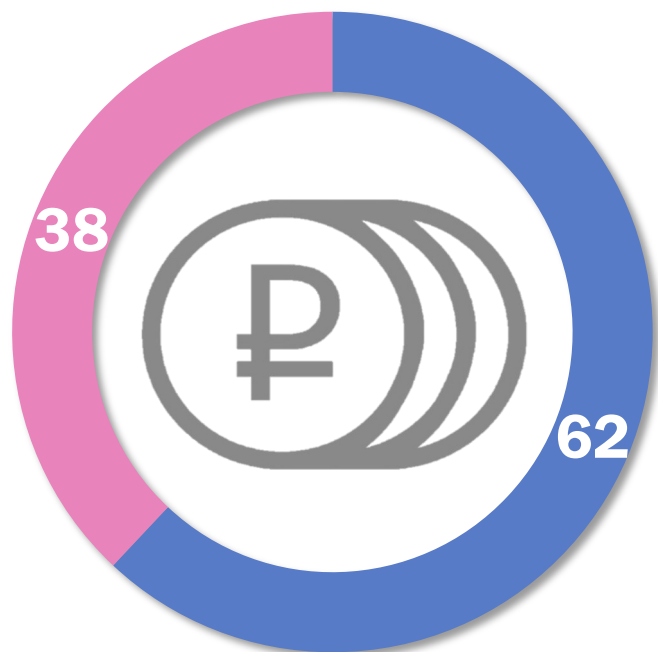
	В % по полу		В % по возрасту младшего ребенка				В % от опрошенных
	МУЖЧИНЫ	ЖЕНЩИНЫ	МЕНЕЕ 1 ГОДА	1-6 ЛЕТ	7-17 ЛЕТ	18 ЛЕТ И БОЛЕЕ	
Однозначно поддерживаю	16	8	8	10	9	7	4
Скорее поддерживаю	16	11	13	13	12	7	4
Скорее не поддерживаю	21	27	28	26	26	35	12
Однозначно не поддерживаю	41	40	37	37	38	50	73
Затрудняюсь ответить	6	14	14	15	1	14	7

МАТЕРИАЛЬНАЯ ПОДДЕРЖКА КАК ФАКТОР ВЛИЯНИЯ НА РОЖДАЕМОСТЬ



Может ли дополнительная материальная поддержка со стороны государства повлиять на Ваше решение родить ребёнка? (закрытый вопрос, один ответ)

В % от всех опрошенных



■ Да

■ Нет

В % по полу

МУЖЧИНЫ ЖЕНЩИНЫ

71	60
29	40

В % по планам на рождение детей в ближайшие 2 года

ДА НЕТ

74	53
26	47

В % по трудовому статусу

РАБОТАЮТ В ДЕКРЕТЕ НЕ РАБОТАЮТ

65	59	54
35	41	46

В % по самооценке материального положения

НЕ ХВАТАЕТ ДЕНЕГ ДАЖЕ НА ЕДУ

ДЕНЕГ ХВАТАЕТ НА ЕДУ

ДЕНЕГ ХВАТАЕТ НА ЕДУ И ОДЕЖДУ

ДЕНЕГ ХВАТАЕТ НА ЕДУ, ОДЕЖДУ И ТОВАРЫ ДЛИТЕЛЬНОГО ПОЛЬЗОВАНИЯ

СРЕДСТВ ДОСТАТОЧНО, ЧТОБЫ КУПИТЬ ВСЁ НЕОБХОДИМОЕ

73	68	63	59	35
27	32	37	41	65

ПОДДЕРЖКА СО СТОРОНЫ РАБОТОДАТЕЛЯ




Можно ли сказать, что Ваш работодатель поддерживает сотрудников с детьми? (закрытый вопрос, один ответ)

В % от всех работающих и находящихся в декрете

В % по трудовому статусу

В % по самооценке материального положения



СПАСИБО ЗА ВНИМАНИЕ!